

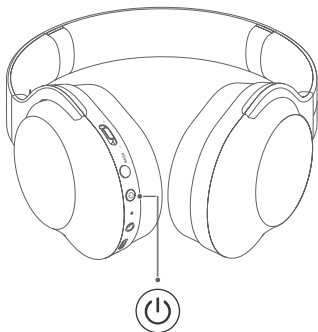
**easy**  
**mobile**  
GO EASY, GO MOBILE.



**BRAVE Z10**  
FONE DE OUVIDO SEM FIO

MANUAL DE INSTRUÇÕES

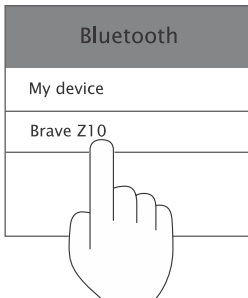
# CONEXÃO BLUETOOTH



Botão liga/Desliga  
e Multifunção

## Passo 1 Ligue

Pressione por 2 segundos até que o indicador vermelho e azul pisque alternativamente, em seguida, entrar na configuração e ligar o Bluetooth no smartphone.

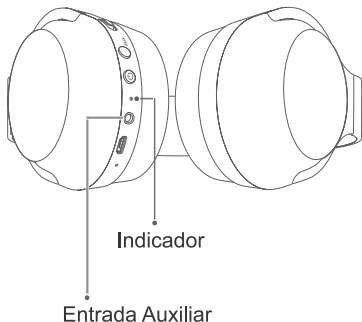


## Passo 2 Escolha o dispositivo

Encontre o Brave Z10 da lista de nomes Bluetooth no seu smartphone.

## Passo 3 Conexão Bluetooth

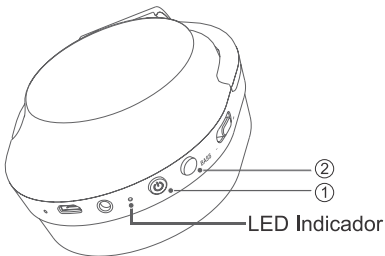
No smartphone, mostra que o Brave Z10 está conectado, o indicador azul pisca, isso significa que a conexão foi bem sucedida e você pode começar a tocar música.



## Passo 4 Conexão na Entrada Auxiliar

Quando o dispositivo está conectado e inserido com o cabo auxiliar, o dispositivo será desconectado e desligado.

# Operação Básica

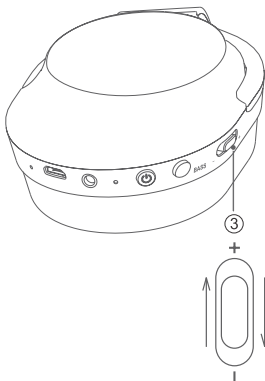


## ① Botão Liga / Desliga Multifunção

- Ⓜ Pressione e segure para ligar / desligar.
- Ⓜ Pressione rapidamente para pausar / reproduzir.
- Ⓜ Quando uma estiver recebendo uma chamada, pressione rapidamente para atender.
- Ⓜ Durante a conversa, pressione rapidamente para desligar.
- Ⓜ Durante a conversa, pronto para desligar.

## ② Função Extra Bass:

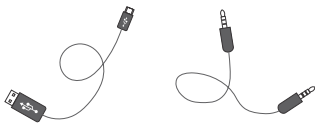
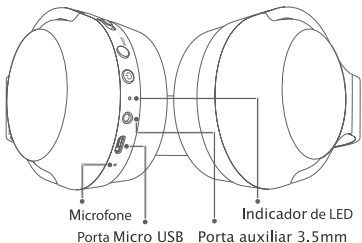
- Ⓜ Pressione rapidamente para o Extra Bass.
- Ⓜ Pressione rapidamente novamente para desligar o Extra Bass.



### ③ Botão de Volume

- ③ Movimento curto para aumentar o volume / empurre e segure por 3 segundos para ir para a próxima música
- ③ Movimento curto para baixo para abaixar o volume / empurre e segure por 3 segundos para baixo para voltar a música anterior.
- ③ Empurre e segure para cima por 5 segundos para desconectar o Bluetooth (em modo de conexão).
- ③ Empurre e segure por 5 segundos para baixo para ir para a configuração padrão (no modo de pesquisa de Bluetooth).

## DESCRIÇÃO DAS PORTAS



### LED Indicadores de carga:

- Durante o carregamento, o LED vermelho estará aceso.
- Quando o carregamento estiver concluído, o LED vermelho se apagará.
- Quando a bateria estiver fraca, o LED vermelho piscará lentamente.

# ESPECIFICAÇÕES DO PRODUTO

<b>BRAVE Z10</b>	
Modelo	BRAVE Z10
Capacidade da bateria	500mAh
Tempo de conversa	16~23h
Tempo de música	Bass ligado: 12~15h
	Bass desligado:18~21h
Tempo de carregamento	2~3h
Tensão da bateria	3.7V
Corrente de carregamento	300mA
Dimensões	81 x 191 x 154mm
Peso	195g



# SOLUÇÃO DE PROBLEMAS SIMPLES

Quando você encontrar os problemas abaixo, consulte as formas abaixo para resolver, se os problemas não puderem ser resolvidos, entre em contato com o nosso suporte. Não tente cansertar. Evite choque elétrico.

## 1. E se não houver som no fone de ouvido?

- (1) Verifique se está conectado e ligue novamente.
- (2) Verifique o status da conexão.

## 2. E se há distorção quando o volume está no máximo.

- (1) Garanta que o fone de ouvido seja colocado na maneira correta e a carga da bateria é suficiente.
- (2) Certifique-se de que o cabo de áudio não está solto e verifique se ele está conectado corretamente.

## AVISO DE SEGURANÇA

Por motivos de segurança leia e obedeça os avisos abaixo.

Qualquer aresta de corte afiada, superfície não suave, metal acessórios e embalagem causarão danos e sangramento, por favor, tenha cuidado durante o uso. Não é comestível por favor, certifique-se que está fora do alcance das crianças.

Por favor, não modifique, corrija ou desmonte este produto. O manuseio inadequado pode causar curto-circuito, danos ou fogo.

Por favor, não limpe a superfície do seu headphone com produtos químicos, detergente ou líquidos, apenas com pano seco e macio. O ajuste inadequado do volume (ajustado com frequência) afetará a qualidade do som ou causará danos.

Tente evitar queda, choque ou atrito, não use em ambientes inadequados (como o laboratório, locais muito quentes ou úmidos ) isso pode causar interferência. Se perceber alguma anormalidade, pare de usá-lo imediatamente. Haverá risco de explosão se exposto a altas temperaturas e próximo ao fogo.



 [easym.com.br](http://easym.com.br)

 [/easymobile.br](https://www.facebook.com/easymobile.br)

 [@easy.mobile](https://www.instagram.com/easy.mobile)

---

**Suporte de Produtos:**  
Email: [support@easym.com.br](mailto:support@easym.com.br)