

**easy**  
**mobile**



**Faster QC 3.0 10000**  
Bateria Portátil 1000mAh

**Manual de Instruções**

## Introdução do produto

Obrigado por adquirir a bateria portátil.  
Easy Mobile FAST QC 3.0 10000.

Por favor, leia com atenção este manual antes de usar o banco de alimentação.

### ATENÇÃO:

Siga todas as instruções de funcionamento e utilização.

Não fure com objetos contundentes ou cortantes.

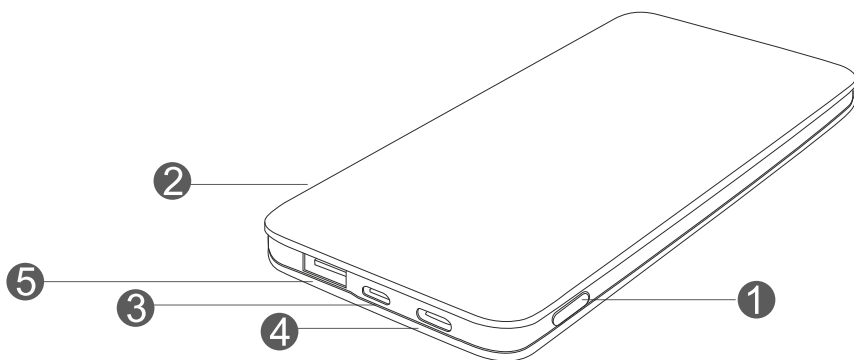
Não mergulhe ou usar em ou perto da água.

Não desmontar qualquer parte.

Não coloque objetos pesados sobre o produto sem supervisão.

Manter afastado de temperaturas extremas e armazenar.

afastado de poeira e umidade.



① Botão LIGA / DESLIGA

② Indicadores de carga

③ Entrada Micro-USB 5V / 2A

④ Entrada Tipo-C 5V / 2A  
Saída Tipo-C 5V / 3A

⑤ Saída USB 5V / 2.4A

# Instruções de operação

## 1) Ligar

Pressione o botão LIGA/DESLIGA, o indicador LED acende-se, mostrando quanta energia resta na bateria portátil.  
Cada LED representa 25% da capacidade.

### ILUMINAÇÃO RESTANTE

NÚMERO DE LUZES	● ● ● ●	● ● ●	● ●	●
CARGA RESTANTE	100%	75%	50%	25%

## 2) Desligar

Se a bateria portátil não é usada por 30 segundos a unidade entrará em espera para economizar energia.

---

## 3) Recarga da bateria portátil

a. Use um cabo Micro USB para carregar a bateria portátil através da porta Micro USB existente, quando o LED indicador acender, ele está carregando.

b. Use um cabo de Tipo-C para carregar a bateria portátil através da porta de Tipo-C existente, quando o LED indicador acender, ele está carregando.

## 4) Usando a bateria portátil para recarregar outros dispositivos.

a. Use a porta USB (Quick Charger 3.0) para carregar todos os dispositivos de carga rápida ou não. A bateria portátil vai dar carga conforme seu aparelho necessita.

b. Use a porta Tipo-C para carregar para todos os outros dispositivos com porta Tipo-C.

---

## 5) Armazenamento de Longo Prazo

a. A bateria descarrega automaticamente quando não estiver em uso. Então, por favor desligar todos os cabos para armazenamento a longo prazo. Por favor, carregue a bateria uma vez a cada 3 meses.

### **Dispositivos compatíveis**

A bateria portátil pode ser usado com vários dispositivos, incluindo:

iPad, iPhone, iPod, Samsung, HTC, smartphones e tablets Android, Blackberry, Kindle Ereaders, aparelhos de GPS, etc.

## Especificação técnica:

Capacidade: 10000mAh

Entrada:

Micro: 5V 2A

Tipo-C: 5V 2A

Saída:


USB A: DC 3.6V-6.5V 3A / 6.5V-9V 1.6A / 9V-12V 1.6A (QC 3.0)

Tipo-C: 5V 3A

Medidas: 150mm x 75mm x 18mm


Peso Líquido: 236g

## Como funciona carregando por 30 minutos...




Convencional  
*Conventional* / *Convencional*

5V - 10W Max



 **Qualcomm**  
Quick Charge 2.0

5V/9V/12V - 18W Max



 **Qualcomm**  
Quick Charge 3.0

3.2V~20V - 18W Max

**easy**  
**mobile**



[www.easym.com.br](http://www.easym.com.br)



[www.facebook.com/easymobile.br](https://www.facebook.com/easymobile.br)



[www.instagram.com/easy.mobile](https://www.instagram.com/easy.mobile)

*Inovação para ir mais longe.*