

easy  
mobile  
SPORT



# Runner Dual Bass

Fone de Ouvido Esportivo

## Manual de Instruções

## Especificação técnica:

- Driver:  $\Phi$  9mm+7mm
- Impedance: 10 $\Omega$
- Frequency: 20Hz-20kHz
- Plug: 3.5mm (P2)
- Sensitivity: 102dB $\pm$ 3dB
- Wire: 1.2 meter

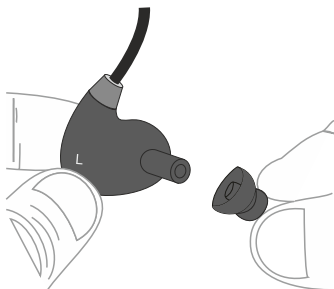
## Dicas: Escolha o tamanho correto

Se a sua música está baixa ou falta o grave, experimente diferentes tamanhos dos silicoes auriculares.

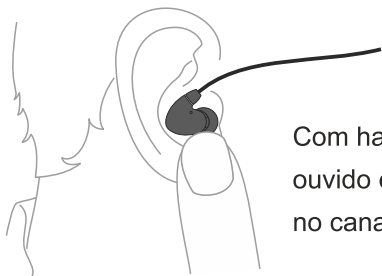


4 conjuntos de silicoes auriculares estão incluídos, certifique-se que você pode obter o melhor ajuste, conforto e som.

## Prenda os silicoes auriculares.



Instale o silicone no fone de ouvido com fio como mostrado. Verifique se o silicone está instalado firmemente antes do uso.



Com haste ajustável reta, coloque o fone no ouvido e ajuste até que encaixe perfeitamente no canal auditivo.

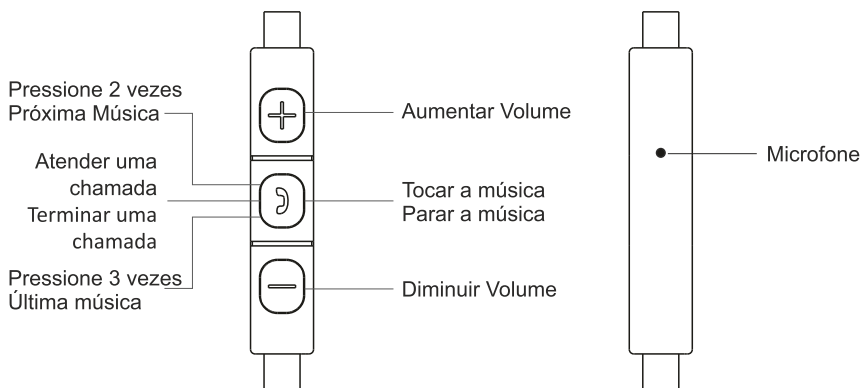


Dobrar a haste ajustável em torno de sua orelha.



O cabo deve ser direcionado para baixo .  
O ajuste deve ser confortável e seguro.

# Microfone & Controle Remoto



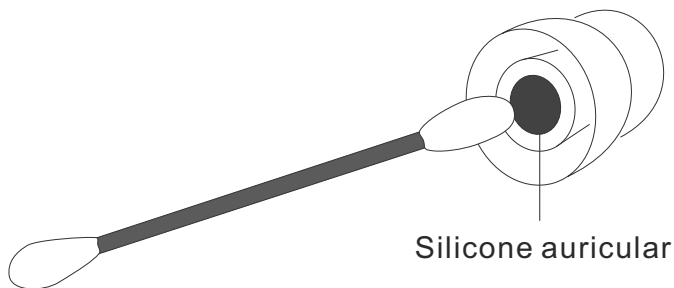
## Remoção e inserção durante o treino:

Se for necessário remover e inserir novamente os fones de ouvido enquanto faz exercícios, seque os ouvidos antes de inserir novamente para evitar o suor na ponta do silicone. O suor fará com que os fones possam deslizar para fora e isso pode provocar a uma redução temporária / perda de som.

## Manutenção e limpeza

- Não remova o fone de ouvido puxando pelo cabo.
- Guarde e proteja quando não estiver em uso.

## Limpar regularmente como abaixo:



- Coloque uma pequena quantidade de álcool ou peróxido de hidrogênio em um cotonete.
- Retire os plugues de silicone de seus fones de ouvido e empurre o cotonete no centro.
- Limpe a parte externa dos plugues de silicone.
- Pincelar o exterior dos plugues de silicone.
- Aguarde os fones de ouvido e plugues de silicone para secar completamente
- Coloque os plugues de silicone no fone de ouvido.

## Solução de Problemas

- Sem som / Som ruim: Verifique se o conector do cabo de 3,5mm está totalmente inserido na entrada em seu smartphone ou laptop. Verifique a definição de volume no aplicativo de mídia.

- **O microfone não está funcionando:** Pressione o botão de chamada.
- **Graves fracos verificar o silicone no ouvido:** Tente outro tamanho.
- **Almofadas destacadas:** firmemente anexar as almofadas aos tubos porta do fone de ouvido.
- **Diminuiu a qualidade do som:** Remover o plugue de silicone, verifique se há obstrução ou sujeira, e limpe com um pano limpo.

## Atenção

Ajuste o fone de ouvido a um volume adequado, o volume alto pode danificar sua audição. Para sua segurança no trânsito, por favor, não use o fone de ouvido enquanto pilotar moto, bicicleta ou ao dirigir um carro.

Conteúdo da embalagem:



**easy**  
**mobile**  
SPORT



[www.easym.com.br](http://www.easym.com.br)



[www.facebook.com/easymobile.br](https://www.facebook.com/easymobile.br)



[www.instagram.com/easy.mobile](https://www.instagram.com/easy.mobile)

Produto produzido na China

Importado por: 19.129.560/0001-79 / Distribuído por: 19.129.560/0001-79