

easy
mobile
GO EASY, GO MOBILE.



SEM FIO
5W



CAIXA DE SOM PORTÁTIL SEM FIO
MINI START BOX

MANUAL DE INSTRUÇÕES

Parabéns, pela compra! Você acaba adquirir um produto Easy Mobile, que vai te proporcionar horas de diversão, desfrutando de um produto de altíssima qualidade.

Obrigado pela aquisição!



ATENÇÃO

Antes de usar o produto leia atentamente este manual para aproveitar ao máximo os recursos do seu dispositivo.

Tópicos de informação

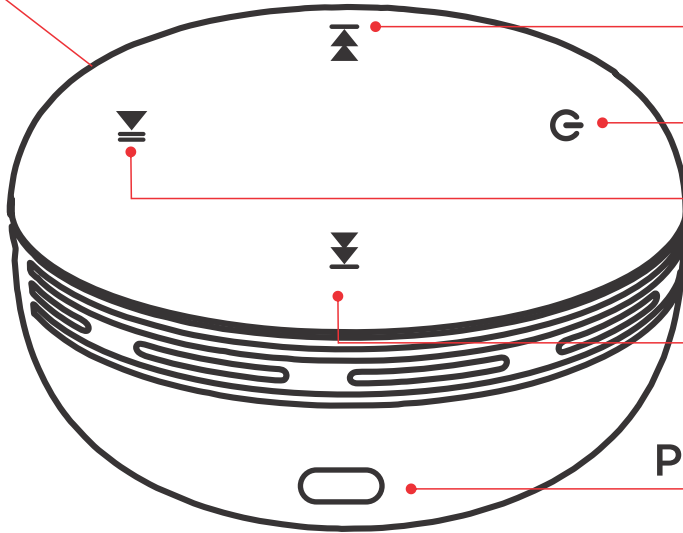
- 1 - Visão geral do produto
- 2 - Especificações
- 3 - Ligar
- 4 - Conexão
- 5 - Método de operação
- 6 - Reproduzir / Pausar
- 7 - Atendendo uma chamada
- 8 - Idiomas
- 9 - Desligar
- 10 - Função carregamento
- 11 - Bateria baixa
- 12 - Função Doble Sound Technology
- 13 - Limpeza do Produto
- 14 - Garantia

1

VISÃO GERAL DO PRODUTO.

Porta de energia (atrás)

Mudar música anterior /
Diminuir o volume



Botão Liga / Desliga

Reproduzir / Pausar

Mudar próxima música /
Aumentar o volume

Porta de carregamento USB

2

Especificações

Nome do Produto	MINI START BOX
Versão Bluetooth	Bluetooth 5.0
Alto-falante	40mm 4Ω 5W
Alcance	10m
Frequência	20Hz - 20KHz
Impedância	= 75dB
Bateria	DC 5V / 500mA - 450mAh
Horas de trabalho	5 à 6 horas
Carregamento	1 hora
NFC	Sim
Porta	Tipo-C
Dimensão	62,5 x 62,5 x 37,5mm

3 Botões e Funções:



Liga /
Desliga









Reproduzir /
Pausar



Volume menos /
Música anterior



Volume mais /
Próxima música

- 4 Ligar:** Pressione e segure o botão  "Ligar" por 3 segundos, a luz azul do indicador de trabalho piscará rapidamente.
- 5 Conexão :** Ligue a função "Bluetooth" do telefone celular e pesquise o nome "Mini Start Box ". Quando a conexão for bem-sucedida, a luz indicadora azul estará sempre acesa. Quando o telefone celular está ligado para reproduzir música, a luz azul do indicador de trabalho pisca lentamente.
- 6 Método de operação:** pressione rapidamente o botão  "anterior" para diminuir o volume. Pressione e segure o botão  "anterior" para voltar a música. Pressione e segure o botão  "próximo" para aumentar o volume. Pressione e segure o botão  "Próximo" para pular para a próxima música.
- 7 Reproduzir / Pausar** No estado de reprodução da música, pressione o botão  "reproduzir" para pausar a música; pressione novamente para retomar a reprodução.

- 8 **Atendendo uma chamada:** Quando a função de chamada estiver no estado de conexão, se houver uma alerta de chamada, pressione o botão ► "reproduzir" da Mini Start Box para atender a chamada. Durante a chamada, pressione o botão ► "reproduzir" novamente para desligar a chamada.
- 9 **Idiomas:** Para alternar o idioma do sistema, use a função de alternância entre chinês e inglês. Pressione o botão Ⓔ "liga/desliga" cinco vezes rapidamente para alternar entre as instruções em chinês e o inglês padrão.
- 10 **Desligar:** Pressione e segure o botão Ⓔ "liga/desliga" por 3 segundos para desligar, neste momento a luz azul do indicador de trabalho se apaga.
- 11 **Função de carregamento:** A luz indicadora vermelha estará sempre acesa durante o carregamento e a luz azul estará sempre acesa após a carga completa.
- 12 **Bateria baixa:** Função de detecção automática de baixa tensão, há uma função de detecção automática de baixa tensão, quando a tensão for inferior à linha de advertência, ela o lembrará de recarregar.
- 13 **Função Doble Sound Technology:** Esta função permite conectar duas caixas Mini Start Box ao mesmo tempo através do Bluetooth, aumentando assim a potência do seu som.

14 LIMPEZA DO PRODUTO

Não utilizar produtos químicos como: álcool, cloro, sabão ou detergente na limpeza do aparelho. Use um pano macio levemente umedecido com água para fazer a limpeza.

**Termo de
Garantia**


1

**Garantia:
1 ano**

A caixa de som Mini Start Box, tem garantia de 1 ano a partir da data da compra na nota fiscal. A garantia é válida somente com apresentação da nota fiscal de compra. Os produtos Easy Mobile seguem estritamente todas as normas e regras vigentes na legislação do País para que você possa desfrutar com segurança de todos os benefícios que o aparelho pode te proporcionar.

Perda da garantia:

- Violação do produto por pessoas ou técnicos não autorizados.
- Danos causados por mau uso como: desgaste por produtos químicos; exposição a temperaturas extremas; rupturas; rachaduras e deformação proveniente de quedas e submersão em líquidos.
- Danos às portas de carregamento causados por cabos não certificado. Recomendam-se o uso de cabos Easy Mobile.
- Danos causados por sobregarga; tensão irregular fora da especificação do aparelho; oscilação da tensão da rede elétrica e desastres naturais como raio e outros.



Aparelhos elétricos antigos não devem ser descartados juntos com o lixo doméstico, mas descartado separadamente. Descarte em um ponto de coleta para este tipo de resíduo. O proprietário de aparelhos antigos é responsável por levar os aparelhos a esses pontos de coleta ou de reciclagens. Fazendo isso você contribui para preservação do meio ambiente e a reciclar matérias-primas valiosas e o tratamento de substâncias tóxicas.

Cores disponíveis



Compatível com: Smartphones, Tablets e Computadores

Conteúdo da Embalagem:



PRODUZIDO NA CHINA



easy
mobile
GO EASY, GO MOBILE.

 easym.com.br

 [/easymobile.br](https://www.facebook.com/easymobile.br)

 [@easy.mobile](https://www.instagram.com/easy.mobile)

Suporte de produto:

easym.com.br/suporte