

easy
mobile
GO EASY, GO MOBILE.



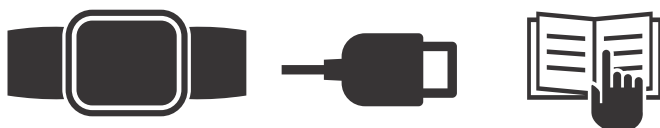
SMARTWATCH
URBAN 2X

**MANUAL DE
INSTRUÇÕES**

Parabéns, pela compra! Você acaba adquirir um produto Easy Mobile que vai te proporcionar melhor qualidade de vida, além de incríveis experiências a cada dia. *Obrigado pela aquisição!*



A embalagem contém:



Configurando seu Urban 2X

Baixe e instale o aplicativo APP “EasyM Urban”, e crie uma conta para garantir que a sua Urban 2X sincronize os dados que coleta com o aplicativo.

O APP é onde você pode definir, analisar, ver tendências, acompanhar históricos e muito mais.

Conectando o relógio inteligente através do smartphone APP “EasyM Urban” suporta o sistema operacional do iOS 11.0 e Android 5.0 e Bluetooth 5.0

1. Baixe o APP: APP “EasyM Urban” através do QR Code abaixo.



2. Ligue o Bluetooth do seu relógio inteligente e do Smartphone.

3. Após instalar o aplicativo, registre-se e faça login na conta de acordo com as instruções.

4. Continue seguindo as instruções na tela para Conecte ou emparelhe seu relógio inteligente com seu smartphone. Emparelhamento, certifique-se de que o relógio inteligente e o smartphone podem se comunicar uns com os outros (sincronizar seus dados). Abra o APP>Dispositivo>Adicionar um novo dispositivo >Escolha UrbanX2.

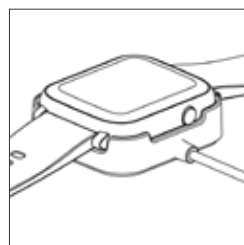
5. Selecione o nome Urban2X . Em seguida, O relógio inteligente mostrará a notificação de emparelhamento, clique para confirmar o emparelhamento. ✓ Então você verá o ícone do Bluetooth no canto superior direito do relógio inteligente na cor azul. 📶 Você conectou. (Você precisa usar o Android 5.0+ ou iOS 11.0+ e superior. O relógio inteligente só pode ser emparelhado com apenas um dispositivo por vez. Para emparelhar outros dispositivos, desvincule o atual antes de emparelhar.)



Instruções de carregamento

Carregamento:

Vire o relógio alinhe e prenda os pinos de carregamento nos imãs dos pinos dourados. Você verá o ícone de carregamento na tela do relógio após 5s.



O carregamento completo pode levar 2 horas. O relógio estará completamente carregada quando aparecer o ícone da bateria indicando carga completa.

Limpe os pinos de carregamento antes de carregar, pois a sujeira e o suor podem corroer o pinos de carregamento.

Funções:

1. Esportes

O Urban 2X até 10 modos esportivos incluindo: Corrida, Caminhada, Ciclismo, Escalada, Esteiras, Bicicleta Ergométrica, Yoga, Basquete, Futebol e Badminton.



Corrida



Caminhada



Ciclismo



Trilha



Esteira



Badminton



Yoga



Basquete



Futebol



Bicicleta Ergométrica

2. Frequência cardíaca

Usando o Urban 2X corretamente, não muito apertado ou solto, certifique-se de que não há vazamento de luz verde, há duas maneiras de medição:



Ative o ícone de frequência cardíaca no assistir e medir a frequência cardíaca pelo manual.

Definir intervalo de tempo de monitoramento automático no aplicativo (monitorando uma vez a cada 15/30/60/120 minutos).

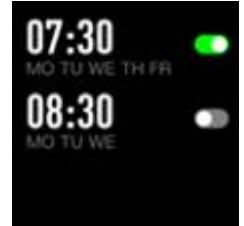
3. Oxigênio no sangue

Use o relógio de maneira correta e abra o menu - Oxigênio no sangue, meça-o por manual. Monitor de oxigenação do sangue apenas para referência, sem precisão médica.



4. Despertador

Definir os alarmes no APP e sincronizar com relógio, máximo 5 alarmes.



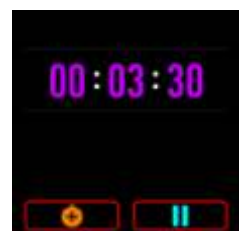
5. Controle de música

Controle o player de música do telefone para tocar a música, bem como a música comutação e ajuste de volume.



6. Cronômetro

Temporizador eletrônico que pode gravar uma vez ou gravar várias vezes.




7. Contagem regressiva

Da mesma forma para calcular o restante Tempo.



8. Captura remota

Este recurso pode controlar remotamente a câmera móvel para tirar fotos, por favor clique--câmera inteligente e ligue a Câmera.



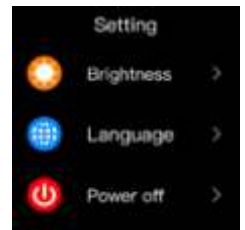
9. Encontre o telefone

Em conexão Bluetooth, clique em "Localizar telefone" no relógio, o telefone tocando, clique em pausa para parar.



10. Configurações

Defina as funções gerais do relógio, brilho, idioma, desligamento, configuração de fábrica, aproximadamente..



11. Registros esportivos

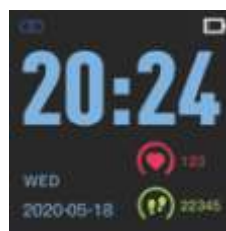
Os registros do modo esportivo foram feitos, máximo 10 registros, atualizar automaticamente.



12. Outras funções

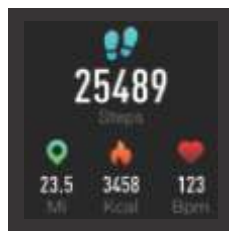
1) Mude o mostrador do relógio

(Pressione e segure a tela ou o botão liga / desliga, deslize para escolha, clique para confirmar)



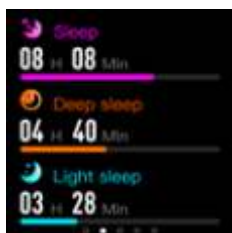
2. Pedômetro

(Passos, Distância, Calorias, Frequência Cardíaca)



3. Monitor de sono

(Medição automática)



4. Clima

(Previsão do tempo)



5. Menu de atalho suspenso

1. Vibração
2. Não perturbe
3. Brilho
4. Configurações



6. More

1. Lembrete de mensagem
2. Alerta sedentarismo
3. Anti-perda
4. Notificação de chamada
5. Lembrete de energia baixa

ESPECIFICAÇÕES

Comprimento da pulseira: 254mm

Largura da pulseira: 20mm

Peso: 50g (Silicone)

Bateria: 200mAh Poly-Li

Resistente à água: IP67

COMPATÍVEL COM:



SMARTPHONE



TABLET

Solução de problemas

Sinal de frequência cardíaca ausente

O relógio inteligente continua monitorando seus dados de frequência cardíaca durante o seu exercício e por todo o dia. Às vezes, o relógio pode não obter um sinal de frequência cardíaca. Neste momento, a frequência cardíaca ausente nos dados aparecerão na linha pontilhada. Se você não conseguir o sinal de frequência cardíaca, primeiro você deve confirmar que você está usando o relógio corretamente, ajuste-o na posição correta do pulso, (distância de 1 dedo do final do pulso) não use muito apertado ou muito folgado. Após o ajuste, ligue monitoramento da frequência cardíaca em tempo real para obter os dados. Se ainda não houver dados de frequência cardíaca, verifique se a função de monitoramento da frequência cardíaca está conectado ao APP Lefun Health.

Outros problemas

Se o seu telefone não conseguir emparelhar com o relógio, clique em Configurações -Bluetooth no seu telefone e verifique se há sinal do Relógio inteligente. Se sim, significa que não há problema com o sinal Bluetooth. Por favor, verifique se o relógio está emparelhado com outros telefones, por favor desvincule-o. Os usuários de dispositivos iOS devem clicar em Configuração -Bluetooth - ignore este dispositivo e emparelhe-o.


Cláusula de isenção

1. Os dados de Frequência Cardíaca e Pressão Arterial do aplicativo não pode ser usado como base médica para diagnóstico, nem substitui os medidores de pressão vendidos em farmácias.

2. O autodiagnóstico e o autotratamento são perigosos. Apenas médicos qualificados podem diagnosticar e tratar pressão arterial ou qualquer outra doença cardíaca. Por favor entre em contato seu médico para obter opiniões de diagnóstico profissional.

3. Os dados e informações de frequência cardíaca e pressão arterial fornecidos pelo relógio inteligente podem não ser completamente precisos e podem exceder a tolerância de acordo com a especificação indicada no documento devido a fatores diversos, como interferência a sinal de fontes externas, posição de uso incorreta e mudanças nas condições climáticas ou na condição corporal do usuário.

4. Não ajuste nenhum de seus medicamentos, terapias ou cronogramas com base na saída de resultados produzidos pelo relógio. Por favor siga as instruções do médico antes de tomar qualquer tratamento ou medicação. Nós nos isentamos de qualquer responsabilidade decorrente de tal imprecisão e não assumimos nenhuma responsabilidade pelas consequências do uso de dados e informações para diagnosticar ou fazer tratamentos.



Aparelhos elétricos antigos não devem ser descartados junto com os resíduos domésticos, devem ser descartados separadamente nos pontos de coletas disponíveis. O proprietário de aparelhos antigos é responsável por levá-los para esses pontos para que seja dada a destinação correta. Com esse pequeno esforço pessoal, você contribui para reciclar matérias-primas valiosas e o tratamento de substâncias tóxicas.

Termo de Garantia

Garantia:

1 ANO

Os produtos Easy Mobile segue estritamente todas as normas e regras vigentes na legislação do País para você desfrutar com segurança de todos os benefícios que o dispositivo pode te proporcionar.

Perda da garantia:

- Violação do produto por pessoas ou técnicos não autorizados.
- Danos causados por mal uso como: desgaste por produtos químicos; exposição a temperaturas extremas; rupturas; rachaduras e deformação proveniente de quedas.
- Danos às portas de carregamento causados por cabos não certificado. Recomendam-se o uso de cabos Easy Mobile.
- Danos causados por tensão irregular, fora da especificação do aparelho.

Produzido na China



RoHS
compliant



easy
mobile
GO EASY, GO MOBILE.



Baixe o
Manual
online



 easym.com.br  [/easymobile.br](https://www.facebook.com/easymobile.br)  [@easy.mobile](https://www.instagram.com/easy.mobile)

Suporte de Produto

Email: support@easym.com.br