

easy
mobile
GO EASY, GO MOBILE.



IP67

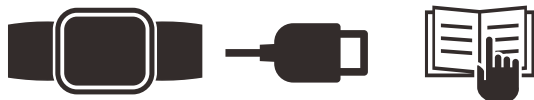
SMARTWATCH
URBAN 6X

**MANUAL DE
INSTRUÇÕES**

Parabéns, pela compra! Você acaba adquirir um produto Easy Mobile que vai te proporcionar melhor qualidade de vida, além de incríveis experiências a cada dia. *Obrigado pela aquisição!*



A embalagem contém:




Configurando seu Urban 6X

Baixe e instale o aplicativo “EasyM Urban”. Crie uma conta para garantir que o relógio possa sincronizar os dados de coleta do aplicativo. O aplicativo é onde você pode visualizar os dados diários, analisar e personalizar algumas funcionalidades como: definir sedentarismo, ligar para notificação, objetivos de exercício e assim por diante.

Conecte o Urban 6X com o smartphone



EasyM Urban suporta as versões do sistema iOS 11.0 e Android 5.0 ou superior, e Bluetooth 5.1.

1. Ligue o Bluetooth no smartphone
2. Baixe o APP: EasyM Urban




3. Após instalar o aplicativo, registre-se e faça login na conta de acordo com a uma série de instruções.

4. Como emparelhar o relógio para usuários iOS:

Primeiro passo: Abra o APP>dispositivo>adicione novo dispositivo> escolha “Urban 6X” com sinal mais forte. O ícone Bluetooth torna-se  Segundo passo: Abra as Configurações do telefone-Bluetooth, clique e conectar o BT3.0 na lista de pesquisa, o ícone do Bluetooth muda para , significa que o Bluetooth 5.0 e 3.0 estão conectados com sucesso.

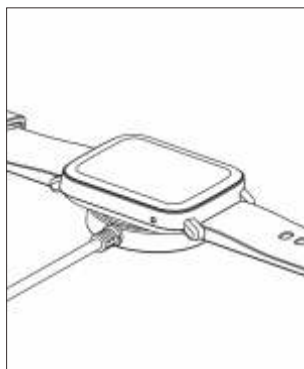
Como emparelhar o relógio para usuários do Android:

Abra APP> dispositivo> adicione novo dispositivo> escolha Urban 6X com sinal mais forte, o ícone do Bluetooth se torna , significa que o Bluetooth 5.0 e 3.0 estão conectados com sucesso.



Instruções de carregamento

Carregamento: Vire o relógio, e prenda o plugue de carregamento nos pinos dourados. Você verá o ícone de carregamento na tela do relógio após 5s. O carregamento completo pode demorar 2 horas. você verá o status do ícone de bateria cheio, se o relógio estiver completamente carregado.



Nota: Por favor, limpe a carga os pinos antes de carregar. A sujeira acumulada poderá interferir no contato com metal, diminuindo a performance de transmissão de energia.

Funções

Alterar mostrador do relógio:

Pressione e segure a tela, deslize para escolher, clique para confirm. Baixe mais do APP, Abra o APP --- Dispositivo --- Assista Face, você pode escolher discagem online ou discagem personalizada com o seu telefone foto.



Esportes:

O relógio Urban 6X suporta até 32 modos esportivos, incluindo: Corrida ao ar livre, corrida interna, escalada, caminhada, ciclismo, fiação, Yoga, Basquetebol, Futebol, Badminto, Treino livre, entre outros.



Corrida



Esteira



Montanhismo



Caminhada



Ciclismo



Bicicleta
Ergométrica



Yoga



Basquete



Futebol



Badminton



Levantamento
de peso



Boxe



Pular
corda



Escadas



Esqui



Patins
no gelo



Patins
roller



Tênis de
mesa



Bambolê



Golfe



Baseball



Dança



Hockey



Pilates



Taekwondo



Handball



Street
dance



Volei



Tênis



Dardos



Ginástica artística



Stepper

Frequência cardíaca:

Usando Urban 6X corretamente, não muito apertado ou solto, certifique-se de que não há vazamento de luz verde, abra o aplicativo "Frequência cardíaca" no relógio aplicação, medir automaticamente o coração taxa depois de entrar no aplicativo.



Estresse:

Depois de usar o relógio corretamente, abra o "stress" no relógio; verifique quanto pressão psicológica que você está sentindo.



Temperatura

Use o relógio corretamente e abra o menu - temperatura, medir manualmente. Monitor não substitui equipamento médico ou farmácia. Não possui precisão médica.



Contagem de passos:

Depois de usar o relógio corretamente, abra o "contagem de passos" no relógio; exibem o número de passos, calorias, distância e outros parâmetros do exercício do dia.



SpO2:

Depois de usar o relógio corretamente, abra o "SpO2" no relógio; oxigênio no sangue manual é necessária a medição. Monitor não substitui o equipamento médico ou de farmácia. Não possui precisão médica.



Dormir:

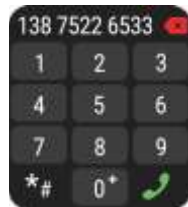
Depois de usar o relógio corretamente, abra o "Dormir" no relógio; gravar o estado do sono.

Durante a noite.



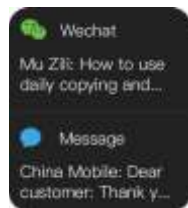
Modo de chamada:

O relógio inteligente Urba 6X suporta chamadas Bluetooth, e os usuários podem fazer, atender e rejeitar chamadas diretamente no relógio.



Notificação de mensagem:

Você pode ver as mensagens de texto no celular e o tempo real informações empurradas para o relógio.




Controle de música:

Controle o reprodutor de música do celular para tocar a música, bem como mudar de música e ajuste de volume.



Captura remota:

Controle a câmera no celular para tirar fotos remotamente. Ao usá-lo, clique em "Device-Take Picture" no APP para ligar a câmera.



Localizar telefone:

Quando o relógio está conectado ao APP, o telefone fará um som depois de tocar nele.



Lembrete anti-perda:

Quando o relógio é desconectado da Bluetooth do telefone celular, o relógio fará um som e vibrará para evitar a perda.



Cronômetro:

Temporizador pode gravar um tempo ou registro várias vezes.



Timer:

O mesmo caminho para calcular o tempo restante.



Clima:

Previsão do tempo.



Despertador

Defina os alarmes em APP e sincronize com assistir, máximo 5 alarmes.



Configurações:

Ajuste o brilho, não perturbe as configurações, Comutação de idioma, discagem em espera, sistema menu (Ligar , Restaurar configurações de fábrica, Reiniciar), sobre o relógio.



Menu de atalho:

1. Interruptor Bluetooth 3.0
2. Modo de vibração
3. Modo não perturbe
4. Brilho
5. Ajuste de configuração

| ESPECIFICAÇÕES | COMPATÍVEL COM: |
|--------------------------------|--|
| Comprimento da pulseira: 266mm |  SMARTPHONE  TABLET |
| Largura da pulseira: 22mm | |
| Peso: 59g (Silicone) | |
| Bateria: 240mAh Poly-Li | |
| Resistente à água: IP67 | |

Solução de problemas

Sinal de frequência cardíaca ausente

O relógio inteligente continua monitorando seus dados de frequência cardíaca durante o seu exercício e por todo o dia. Às vezes, o relógio pode não obter um sinal de frequência cardíaca. Neste momento, a frequência cardíaca ausente nos dados aparecerão na linha pontilhada. Se você não conseguir o sinal de frequência cardíaca, primeiro você deve confirmar que você está usando o relógio corretamente, ajuste-o na posição correta do pulso, (distância de 1 dedo do final do pulso) não use muito apertado ou muito folgado. Após o ajuste, ligue monitoramento da frequência cardíaca em tempo real para obter os dados. Se ainda não houver dados de frequência cardíaca, verifique se a função de monitoramento da frequência cardíaca está conectado ao APP EasyM Urban.

Outros problemas

Se o seu celular não conseguir parear o relógio, clique em Configurações - Bluetooth no seu celular e verifique se há sinal do Urban 6X. Se sim, significa que não há problema com o sinal Bluetooth. Por favor, verifique se o relógio está emparelhado com outros telefones e desvincule-o. Os usuários de dispositivos IOS devem clicar em Configuração - Bluetooth - ignore este dispositivo - e em seguida, faça o emparelhamento.

Cláusula de isenção

1. Os dados de Frequência Cardíaca e Pressão Arterial do aplicativo não pode ser usado como base médica para diagnóstico, nem substitui os medidores de pressão vendidos em farmácias.

2. O autodiagnóstico e o autotratamento são perigosos. Apenas médicos qualificados podem diagnosticar e tratar pressão arterial ou qualquer outra doença cardíaca. Por favor entre em contato seu médico para obter opiniões de diagnóstico profissional. 3. Os dados e informações de frequência cardíaca e pressão arterial fornecidos pelo relógio inteligente podem não ser completamente precisos e podem exceder a tolerância de acordo com a especificação indicada no documento devido a fatores diversos, como interferência a sinal de fontes externas, posição de uso incorreta e mudanças nas condições climáticas ou na condição corporal do usuário.

4. Não ajuste nenhum de seus medicamentos, terapias ou cronogramas com base na saída de resultados produzidos pelo relógio. Por favor siga as instruções do médico antes de tomar qualquer tratamento ou medicação. Nós nos isentamos de qualquer responsabilidade decorrente de tal imprecisão e não assumimos nenhuma responsabilidade pelas consequências do uso de dados e informações para diagnosticar ou fazer tratamentos.



Aparelhos elétricos antigos não devem ser descartados junto com os resíduos domésticos, devem ser descartados separadamente nos pontos de coleta disponíveis. O proprietário de aparelhos antigos é responsável por levá-los para esses pontos para que seja dada a destinação correta. Com esse pequeno esforço pessoal, você contribui para reciclar matérias-primas valiosas e o tratamento de substâncias tóxicas.

Termo de Garantia

Garantia:

1 ANO

Os produtos Easy Mobile segue estritamente todas as normas e regras vigentes na legislação do País para você desfrutar com segurança de todos os benefícios que o dispositivo pode te proporcionar.

Perda da garantia:

- Violação do produto por pessoas ou técnicos não autorizados.
- Danos causados por mal uso como: desgaste por produtos químicos; exposição a temperaturas extremas; rupturas; rachaduras e deformação proveniente de quedas.
- Danos às portas de carregamento causados por cabos não certificado. Recomendam-se o uso de cabos Easy Mobile.
- Danos causados por tensão irregular, fora da especificação do aparelho.

Produzido na China



RoHS
compliant



easy
mobile
GO EASY, GO MOBILE.



Baixe o
Manual
online



easym.com.br [/easymobile.br](https://www.facebook.com/easymobile.br) [@easy.mobile](https://www.instagram.com/easy.mobile)

Suporte de Produto

Email: support@easym.com.br