

easy
mobile
GO EASY, GO MOBILE.



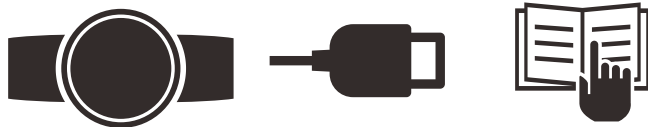
SMARTWATCH
URBAN 8X

**MANUAL DE
INSTRUÇÕES**

Parabéns, pela compra! Você acaba adquirir um produto Easy Mobile que vai te proporcionar melhor qualidade de vida, além de incríveis experiências a cada dia. *Obrigado pela aquisição!*



A embalagem contém:



Configuração inicial

Primeiro, baixe o APP -- Easym Urban para facilitar a transferência de dados do relógio para o APP. No APP, você pode definir metas de exercícios, analisar dados históricos e tendências, e muitos outros conteúdo interessante.

Configurar o relógio inteligente a partir do smartphone.

O Urban suporta iOS 8.0 e Android 4.4 e acima sistema operacional e Bluetooth 5.0, compatível com mais de 150 dispositivos móveis.

1. Ligue o Bluetooth do seu telefone.
2. Baixe o APP: Easym Urban





3. Depois de instalar o APP, abra a página do dispositivo e selecione o APP.

4. Siga as dicas abaixo para instalar o Urban 8X O relógio pode ser emparelhado com o aplicativo móvel, Depois que o emparelhamento for bem-sucedido, os dados podem ser sincronizados.

Clique em APP >> Dispositivo >> Adicionar Novo dispositivo Equipamento >> Selecione o relógio Urban 8X



5. Na lista Bluetooth pesquisada, selecione o Urban 8X com o sinal mais forte e clique no botão de emparelhamento na a tela de acordo com o smartphone  confirme o emparelhamento.

Neste momento, a cor do ícone Bluetooth na parte superior canto esquerdo da barra de status do relógio é azul,  indicando que você conectou ao Bluetooth 5.0.



(Você precisa usar a versão Android 5.0 ou superior e iOS 11.0 ou versão superior. Suporte a dispositivos Android e iOS diferentes funções. Um relógio basta emparelhar com um celular, se você quiser emparelhar outro telefone, cancele o emparelhamento atual.)

Instruções de carregamento

Carregamento:

Vire o relógio, alinhe e prenda os pinos de carregamento os ímãs quatro pinos de ouro. Você verá o carregamento ícone na tela do relógio após cerca de 6 segundos.

O carregamento completo pode demorar 2 horas.

Você verá a ícone bateria

estará cheio se o relógio

Estiver totalmente carregado.

Nota: Por favor, limpe a carga os pinos antes descarregar. A sujeira acumulada poderá interferir no contato com o metal, diminuindo a performance de transmissão de energia.



Funções

1. Alterar mostrador do relógio:

Pressione e segure a tela, deslize para escolher, clique para confirme.

Baixe mais do APP, Abra o APP---Dispositivo---Assista Face, você pode escolher Online Dial ou Custom Dial com a foto do seu telefone.



2. Esportes:

O relógio suporta 10 modos esportivos, incluindo: corrida, caminhada, ciclismo, escalada, esteiras, yoga, fiação, basquete, futebol, badminton.



corrida



caminhada



ciclismo



trilha



esteira



bicicleta
ergométrica



yoga



basquete



futebol



badminton

Contagem de passos

Use o relógio corretamente e clique no passo função de contador para exibir o número passos, calorias, distância e outros parâmetros do exercício do dia.



Frequência cardíaca

Ligue a função Saúde-Frequência Cardíaca, para medir a Frequência Cardíaca automaticamente.



Pressão arterial

Abra no modo Saúde-Pressão Sanguínea, você precisa clicar para medir manualmente a pressão arterial. Monitor não substitui o equipamento médico ou de farmácia. Não possui precisão médica.



Controle de música

Deslizando para a esquerda a interface do relógio para entrar no controle de música de menu, então você pode tocar sua música no relógio.



Notificação de mensagem:

Você pode ver as mensagens de texto no celular telefone e as informações em tempo real enviadas ao relógio.



Monitor de sono

O relógio rastreará seu sono quando você estiver usando M/MS para dormir. E você pode verificar seus detalhes do sono no aplicativo depois de sincronizar o dados de sono para app.



Captura remota

Este recurso pode controlar remotamente o celular câmera para tirar fotos.



Sedentarismo

Sentar muito tempo não é bom para a saúde. Você pode definir o quanto de tempo no relógio ou aplicativo para lembrar você se mover.



Despertador

Você pode definir o alarme no relógio ou aplicativo, máximo 8 alarmes.



Encontrar telefone

Quando o relógio e o telefone estão conectados "Clique em" Encontrar telefone" no relógio, você ouvir o telefone tocar»



Cronômetro

O temporizador eletrônico pode gravar uma vez ou gravar várias vezes.



Clima

Previsão do tempo.



Contagem regressiva:

Calcule o tempo restante.



Configurando

Brilho, Idioma, Desligamento, Fábrica Redefinir, Sobre.



Menu de atalho:

1. Modo de vibração
2. Modo não perturbe
3. Ajuste de brilho
4. Configurações



ESPECIFICAÇÕES	COMPATÍVEL COM:
Comprimento da pulseira: 271mm	 SMARTPHONE  TABLET
Largura da pulseira: 22mm	
Peso: 60g (Silicone)	
Bateria: 360mAh Poly-Li	
Resistente à água: IP67	

Solução de problemas

Sinal de frequência cardíaca ausente

O relógio inteligente continua monitorando seus dados de frequência cardíaca durante o seu exercício e por todo o dia. Às vezes, o relógio pode não obter um sinal de frequência cardíaca. Neste momento, a frequência cardíaca ausente nos dados aparecerão na linha pontilhada. Se você não conseguir o sinal de frequência cardíaca, primeiro você deve confirmar que você está usando o relógio corretamente, ajuste-o na posição correta do pulso, (distância de 1 dedo do final do pulso) não use muito apertado ou muito folgado. Após o ajuste, ligue monitoramento da frequência cardíaca em tempo real para obter os dados. Se ainda não houver dados de frequência cardíaca, verifique se a função de monitoramento da frequência cardíaca está conectado ao APP EasyM Urban.

Outros problemas

Se o seu celular não conseguir parear o relógio, clique em Configurações - Bluetooth no seu celular e verifique se há sinal do Urban 8X. Se sim, significa que não há problema com o sinal Bluetooth. Por favor, verifique se o relógio está emparelhado com outros telefones e desvincule-o. Os usuários de dispositivos IOS devem clicar em Configuração - Bluetooth - ignore este dispositivo - e em seguida, faça o emparelhamento.

Cláusula de isenção

1. Os dados de Frequência Cardíaca e Pressão Arterial do aplicativo não pode ser usado como base médica para diagnóstico, nem substitui os medidores de pressão vendidos em farmácias.
2. O autodiagnóstico e o autotratamento são perigosos. Apenas médicos qualificados podem diagnosticar e tratar pressão arterial ou qualquer outra doença cardíaca. Por favor entre em contato seu médico para obter opiniões de diagnóstico profissional.
3. Os dados e informações de frequência cardíaca e pressão arterial fornecidos pelo relógio inteligente podem não ser completamente precisos e podem exceder a tolerância de acordo com a especificação indicada no documento devido a fatores diversos, como interferência a sinal de fontes externas, posição de uso incorreta e mudanças nas condições climáticas ou na condição corporal do usuário.
4. Não ajuste nenhum de seus medicamentos, terapias ou cronogramas com base na saída de resultados produzidos pelo relógio. Por favor siga as instruções do médico antes de tomar qualquer tratamento ou medicação. Nós nos isentamos de qualquer responsabilidade decorrente de tal imprecisão e não assumimos nenhuma responsabilidade pelas consequências do uso de dados e informações para diagnosticar ou fazer tratamentos.



Aparelhos elétricos antigos não devem ser descartados junto com os resíduos domésticos, devem ser descartados separadamente nos pontos de coletas disponíveis. O proprietário de aparelhos antigos é responsável por levá-los para esses pontos para que seja dada a destinação correta. Com esse pequeno esforço pessoal, você contribui para reciclar matérias-primas valiosas e o tratamento de substâncias tóxicas.

Termo de Garantia

Garantia:

1 ANO

Os produtos Easy Mobile segue estritamente todas as normas e regras vigentes na legislação do País para você desfrutar com segurança de todos os benefícios que o dispositivo pode te proporcionar.

Perda da garantia:

- Violação do produto por pessoas ou técnicos não autorizados.
- Danos causados por mal uso como: desgaste por produtos químicos; exposição a temperaturas extremas; rupturas; rachaduras e deformação proveniente de quedas.
- Danos às portas de carregamento causados por cabos não certificado. Recomendam-se o uso de cabos Easy Mobile.
- Danos causados por tensão irregular, fora da especificação do aparelho.

Produzido na China



RoHS
compliant



Baixe o
Manual
online



easym.com.br [/easymobile.br](https://www.facebook.com/easymobile.br) [@easy.mobile](https://www.instagram.com/easy.mobile)

Suporte de Produto

Email: support@easym.com.br