

easy
mobile
GO EASY, GO MOBILE.



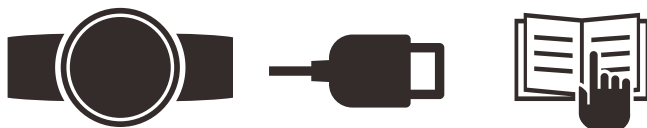
SMARTWATCH
URBAN 4X

**MANUAL DE
INSTRUÇÕES**

Parabéns, pela compra! Você acaba adquirir um produto Easy Mobile que vai te proporcionar melhor qualidade de vida, além de incríveis experiências a cada dia. *Obrigado pela aquisição!*



A embalagem contém:



Configurando seu Urban 4X

Baixe e instale o aplicativo “EasyM Urban”. Crie uma conta para garantir que o relógio possa sincronizar os dados de coleta do aplicativo. O aplicativo é onde você pode visualizar os dados diários, analisar e personalizar algumas funcionalidades como: definir sedentarismo, ligar para notificação, objetivos de exercício e assim por diante.

Conecte o Urban 4X com o smartphone

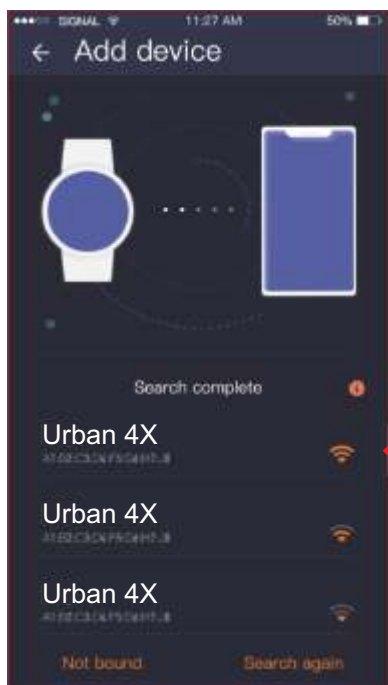
EasyM Urban suporta as versões do sistema iOS 11.0 e Android 5.0 ou superior, e Bluetooth 5.1.

1. Ligue o Bluetooth no smartphone
2. Baixe o APP: EasyM Urban






3. Instale o APP, registre-se e faça login na página inicial;
4. Emparelhe o relógio com o aplicativo. Ao emparelhar, certifique-se de que o relógio e o aplicativo podem se comunicar entre si (sincronizar dados).

Dispositivo > Adicionar um novo dispositivo
> Escolha Urban 4X

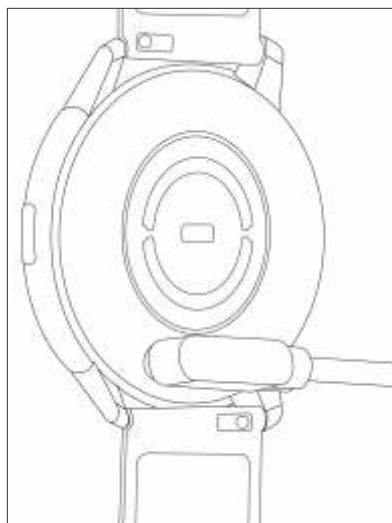


5. Selecione o nome Bluetooth Urban 4X com sinal mais forte.

O relógio mostrará um botão, clique para confirmar o emparelhamento  . Então você verá o ícone Bluetooth na barra suspensa mostrando o status do emparelhamento  . Se não estiver conectado, o status de exibição será  . (Você precisa usar o Android 5.0+ ou iOS 11.0+ e superior e o relógio só pode ser emparelhado com um smartphone por vez. Para emparelhar outros telefones celulares, desvincule o atual antes de emparelhar.)

Instruções de carregamento

Carregamento: Vire o relógio, e prenda o plugue de carregamento nos pinos dourados. Você verá o ícone de carregamento na tela do relógio após 5s. O carregamento completo pode demorar 2 horas. você verá o status do ícone de bateria cheio, se o relógio estiver completamente carregado.



Nota: Por favor, limpe a carga os pinos antes de carregar. A sujeira acumulada poderá interferir no contato com metal, diminuindo a performance de transmissão de energia.

Funções

1- Esportes

O Urnan 4X suporta 10 modos de esportes, incluindo: Corrida, caminhada, ciclismo, escalada, esteiras, ioga, Fiação, Basquetebol, Futebol e Badminton.



Corrida



Caminhada



Ciclismo



Trilha



Esteira



Badminton



Yoga



Basquete



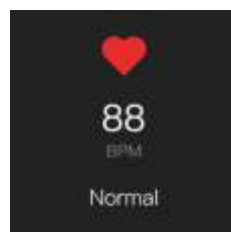
Futebol



Bicicleta Ergométrica

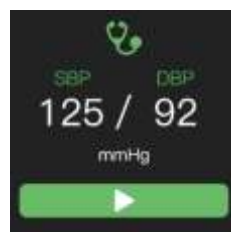
2. Frequência Cardíaca

Use relógio corretamente, não muito apertado nem muito folgado, certifique-se de que não há vazamento de luz verde, ative o ícone de frequência cardíaca no relógio e medição da frequência cardíaca manualmente.



3. Blood pressure

Use o relógio da maneira correta e abra o menu - pressão arterial, meça-a manualmente. Monitor não substitui o equipamento médico ou de farmácia, não possui precisão médica.



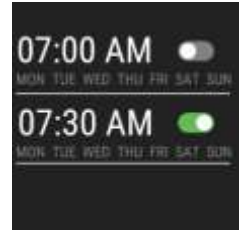
4. Notificação de mensagem

Você pode ver as mensagens de texto no seu smartphone em tempo real, informações enviadas para o relógio.



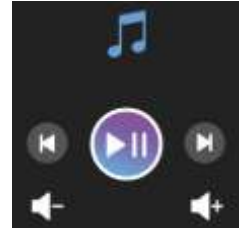
5. Despertador

Defina os alarmes no APP e sincronize para no máximo 5 alarmes.



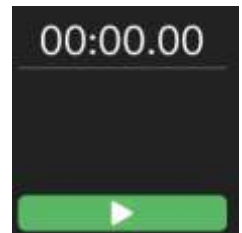
6. Controle de música

Controle o tocador de música do smartphone, play/pause/switch/ajuste de volume.



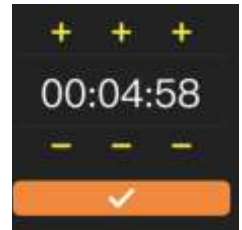
7. Cronômetro

O cronômetro pode gravar uma ou gravar várias vezes.




8. Contagem regressiva

Da mesma forma para calcular o tempo restante.



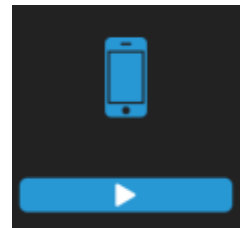
9. Captura remota

Este recurso pode controlar de forma a câmera do smartphone para tirar fotos, clique - câmera inteligente e ligue a câmera.



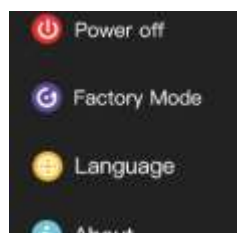
10. Encontre o telefone

Na conexão Bluetooth, clique em "Encontrar telefone" no relógio, o telefone tocará, clique em pausar para parar.




11. Configurações

Defina as funções gerais do relógio, brilho, idioma, desligamento e configuração de fábrica.



12. Registros esportivos

Os registros do modo esportivo foram feitos, máximo 10 registros, atualize automaticamente.



13. Outras funções

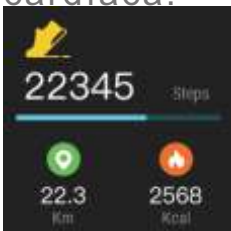
1) Mude o mostrador do relógio

Pressione e segure a tela, deslize para escolher, clique para confirmar.

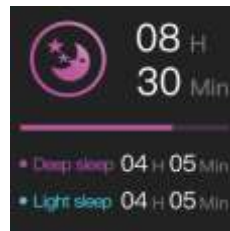


2) Pedômetro

Passos, Distância, Calorias, Frequência cardíaca.



3) Monitor de sono (medição automática)



4) Clima

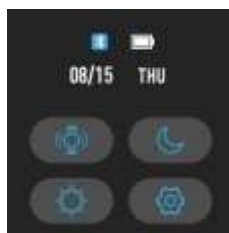
(previsão do tempo)



5) Atalho suspenso

Menu

1. Vibração
2. Não perturbe
3. Brilho
4. Configurações



6) Mais

1. Lembrete de mensagem
2. Lembrete sedentário
3. Lembrete anti-perda
5. Lembrete de bateria fraca
4. Lembrete de chamada

ESPECIFICAÇÕES	COMPATÍVEL COM:
Comprimento da pulseira: 245mm	 SMARTPHONE  TABLET
Largura da pulseira: 20mm	
Peso: 34,5g (Silicone)	
Bateria: 150mAh Poly-Li	
Resistente à água: IP67	

Solução de problemas

Sinal de frequência cardíaca ausente

O relógio inteligente continua monitorando seus dados de frequência cardíaca durante o seu exercício e por todo o dia. Às vezes, o relógio pode não obter um sinal de frequência cardíaca. Neste momento, a frequência cardíaca ausente nos dados aparecerão na linha pontilhada. Se você não conseguir o sinal de frequência cardíaca, primeiro você deve confirmar que você está usando o relógio corretamente, ajuste-o na posição correta do pulso, (distância de 1 dedo do final do pulso) não use muito apertado ou muito folgado. Após o ajuste, ligue monitoramento da frequência cardíaca em tempo real para obter os dados. Se ainda não houver dados de frequência cardíaca, verifique se a função de monitoramento da frequência cardíaca está conectado ao APP EasyM Urban.

Outros problemas

Se o seu celular não conseguir parear o relógio, clique em Configurações - Bluetooth no seu celular e verifique se há sinal do Urban 4X. Se sim, significa que não há problema com o sinal Bluetooth. Por favor, verifique se o relógio está emparelhado com outros telefones e desvincule-o. Os usuários de dispositivos IOS devem clicar em Configuração - Bluetooth - ignore este dispositivo - e em seguida, faça o emparelhamento.

Cláusula de isenção

1. Os dados de Frequência Cardíaca e Pressão Arterial do aplicativo não pode ser usado como base médica para diagnóstico, nem substitui os medidores de pressão vendidos em farmácias.
2. O autodiagnóstico e o autotratamento são perigosos. Apenas médicos qualificados podem diagnosticar e tratar pressão arterial ou qualquer outra doença cardíaca. Por favor entre em contato seu médico para obter opiniões de diagnóstico profissional.
3. Os dados e informações de frequência cardíaca e pressão arterial fornecidos pelo relógio inteligente podem não ser completamente precisos e podem exceder a tolerância de acordo com a especificação indicada no documento devido a fatores diversos, como interferência a sinal de fontes externas, posição de uso incorreta e mudanças nas condições climáticas ou na condição corporal do usuário.
4. Não ajuste nenhum de seus medicamentos, terapias ou cronogramas com base na saída de resultados produzidos pelo relógio. Por favor siga as instruções do médico antes de tomar qualquer tratamento ou medicação. Nós nos isentamos de qualquer responsabilidade decorrente de tal imprecisão e não assumimos nenhuma responsabilidade pelas consequências do uso de dados e informações para diagnosticar ou fazer tratamentos.



Aparelhos elétricos antigos não devem ser descartados junto com os resíduos domésticos, devem ser descartados separadamente nos pontos de coletas disponíveis. O proprietário de aparelhos antigos é responsável por levá-los para esses pontos para que seja dada a destinação correta. Com esse pequeno esforço pessoal, você contribui para reciclar matérias-primas valiosas e o tratamento de substâncias tóxicas.

Termo de Garantia

Garantia:

1 ANO

Os produtos Easy Mobile segue estritamente todas as normas e regras vigentes na legislação do País para você desfrutar com segurança de todos os benefícios que o dispositivo pode te proporcionar.

Perda da garantia:

- Violação do produto por pessoas ou técnicos não autorizados.
- Danos causados por mal uso como: desgaste por produtos químicos; exposição a temperaturas extremas; rupturas; rachaduras e deformação proveniente de quedas.
- Danos às portas de carregamento causados por cabos não certificado. Recomendam-se o uso de cabos Easy Mobile.
- Danos causados por tensão irregular, fora da especificação do aparelho.

Produzido na China



RoHS
compliant



Baixe o
Manual
online



easym.com.br [/easymobile.br](https://www.facebook.com/easymobile.br) [@easy.mobile](https://www.instagram.com/easy.mobile)

Suporte de Produto

Email: support@easym.com.br